



FIRST

CORPORATE FINANCE ADVISORS



FIRST

CAPITAL MARKETS

A large, stylized graphic on the left side of the page, consisting of dark grey and white geometric shapes that form a partial circular or semi-circular pattern.

Colocaciones de Fideicomisos Financieros

Informe Semanal

Del 25 de Junio al 29 de Junio









ÍNDICE

En el presente Informe encontrarán:

	Slide
- Detalle de los Fideicomisos Financieros colocados en las últimas cuatro semanas.....	1
- Curva mensual de rendimiento de los bonos senior de los Fideicomisos Financieros.....	2
- Curva semanal de rendimiento de los bonos senior de los Fideicomisos Financieros.....	3

Informe de colocaciones

Evolución de tasas de interés

2018	Particip. First/ Z&A	Fecha de Colocación	Monto Autorizado (Millones)	Monto VDF A	Duration VDF A	Tipo de Tasa	Cupón VDF Clase A (TNA)	Calificación	PyMe	Tasa/ Margen de corte	Tasa de Rendim. Esperado	TNA Rendim. Esperado	Oferta realizada/ Valores ofrecidos	Agentes Colocadores	
Colocaciones últimas 4 semanas															
Moni Mobile I		04/06/18	77,0	63,0	6,1	V	B+2%(27%-37%)	FixScr S.A.	A1+	-	49,50%	56,61%	45,71%	1,26	B Val - Industrial - First Capi. Mark. S.A. - INTL
Fidebica LII		04/06/18	238,5	215,0	6,6	F	31,00%	FixScr S.A.	AAA	-	49,66%	49,66%	41,00%	1,23	Ag Mie Merc Arg Val - SBS - B Mariva
DAP I		05/06/18	42,9	33,6	3,6	V	B+2%(22%-30%)	FixScr S.A.	AA	-	35,88%	51,57%	42,32%	1,02	Max Val. S.A. - B Mariva - Prov Bursatil
Garbarino 144		07/06/18	568,1	296,7	4,0	V	B+1%(27%-37%)	FixScr S.A.	AAA	-	49,91%	54,73%	44,45%	1,01	B Val - B Sant - B Gal - Macro Sec - INTL
Red Mutual 50		07/06/18	204,0	142,8	8,9	V	B+4(23%-34%)	S&P	AAA	-	36,74%	50,62%	41,67%	1,50	BACS - BST - B VOII S.A. - B Mariva
Megabono 189		14/06/18	532,9	373,0	7,7	V	B+1%(27%-37%)	FixScr S.A.	AAA	-	49,80%	54,41%	44,24%	1,80	B Val - Macro Sec - INTL
Confibono XLVII		22/06/18	148,4	133,0	4,1	F	31,00%	FixScr S.A.	AA	-	55,60%	55,60%	45,04%	1,39	Ag Mie Merc Arg Val - SBS - B Mariva - Max Val. S.A.
Tarjeta Fértil XII		27/06/18	90,0	64,3	6,3	V	B+3%(24%-36%)	S&P	AA	-	35,10%	55,14%	44,73%	1,19	Cohen - AdCap - B Mariva
Centrocard XXVI		28/06/18	140,3	93,3	6,1	V	B+3%(24%-32%)	S&P	AA	-	39,99%	54,01%	43,97%	1,00	Estruc. y Mandat. - BACS - B Mariva
Megabono Crédito 188		28/06/18	608,5	562,9	4,7	V	B+1%(27%-37%)	FixScr S.A.	AAA	-	46,98%	57,03%	45,98%	1,46	B Val - Itaú - INTL

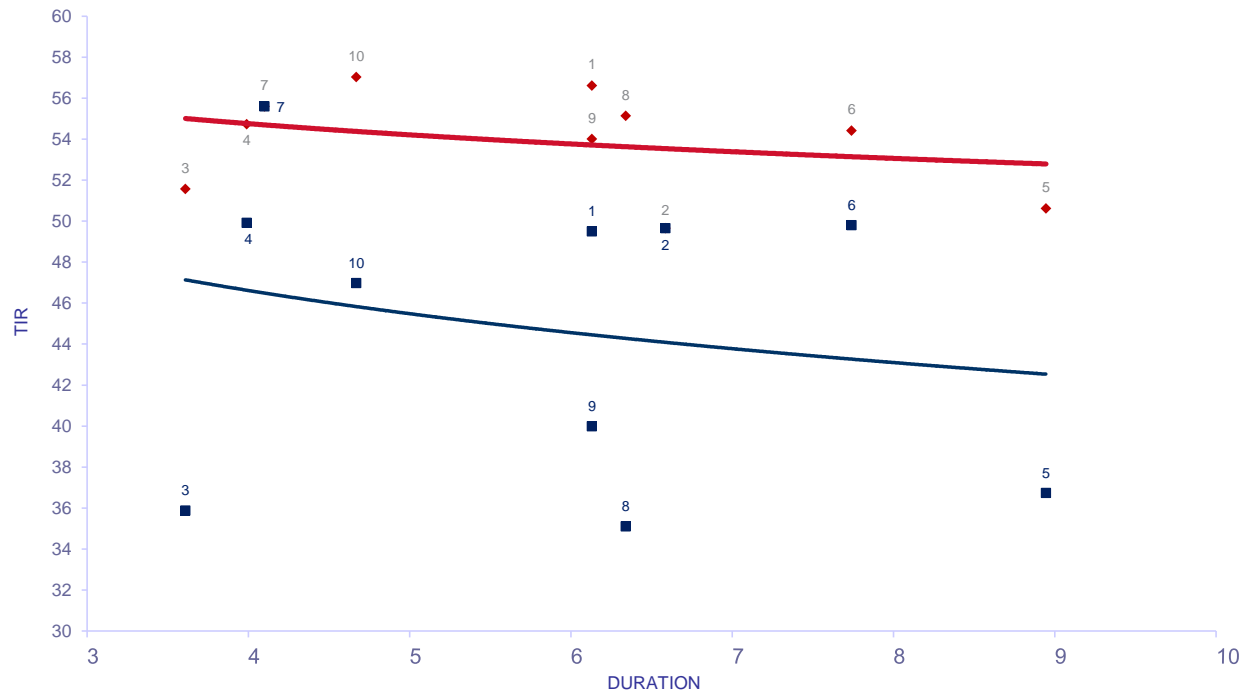
(*) Rendimiento Esperado considerando badlar constante durante la vida del VDF A.
Tasa Badlar considerada del día de la colocación

Con período de Colocación Definido										
Tarjeta Shopping CIV		02/07/18	207,2	169,6	2,6	V	B+5%(29%-39%)	S&P	AAA	-

Informe de colocaciones

Evolución de tasas de interés

Fideicomisos: Bonos A Yield Curve (últimas 4 semanas)



Del 4 Jun al 29 Jun

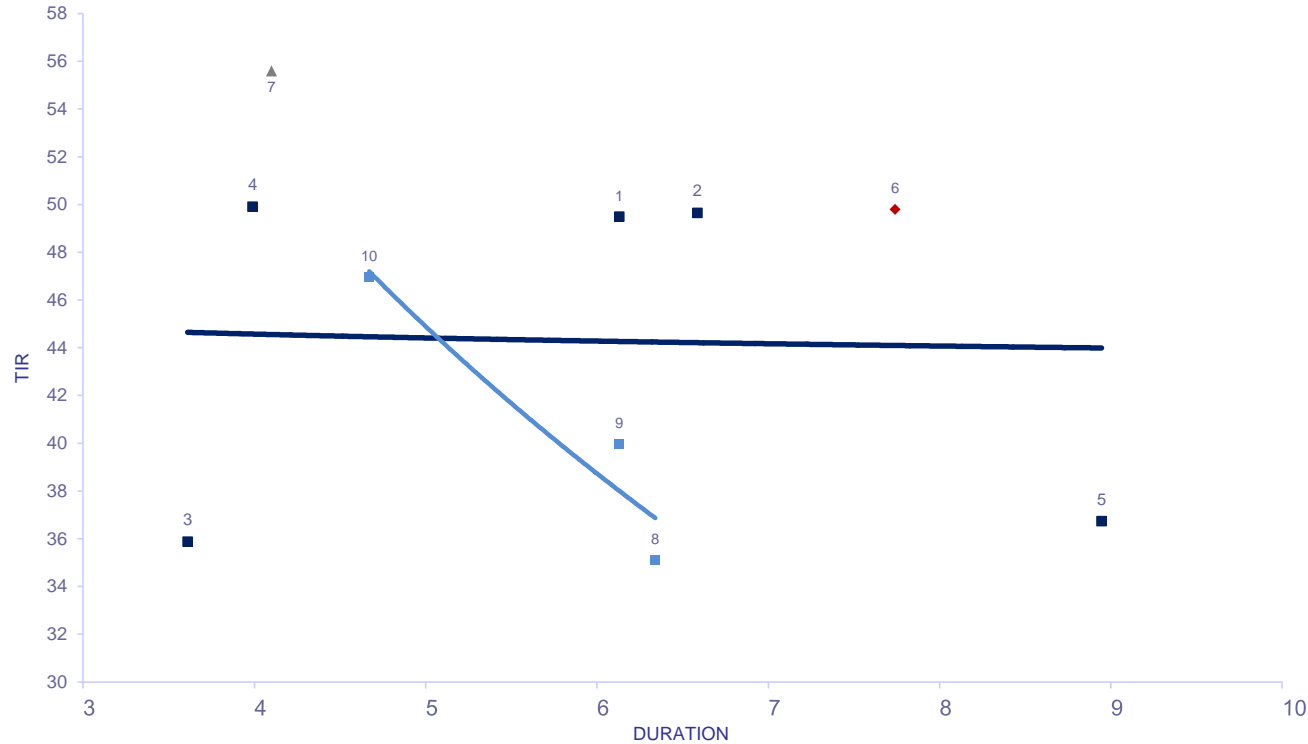
Fideicomiso	DUR	TIR	R. E.
1	V 6,13	49,50	56,61 04/06/2018
2	F 6,59	49,66	49,66 04/06/2018
3	V 3,61	35,88	51,57 05/06/2018
4	V 3,99	49,91	54,73 07/06/2018
5	V 8,95	36,74	50,62 07/06/2018
6	V 7,74	49,80	54,41 14/06/2018
7	F 4,10	55,60	55,60 22/06/2018
8	V 6,34	35,10	55,14 27/06/2018
9	V 6,13	39,99	54,01 28/06/2018
10	V 4,67	46,98	57,03 28/06/2018

R.E.: rendimiento esperado considerando badlar constante durante la vida del VFDA.
Tasa Badlar considerada del día de la colocación

Informe de colocaciones

Evolución de tasas de interés

Fideicomisos: Bonos A Yield Curve (últimas 4 semanas)



SEMANA	DUR	TIR		
		4-Jun al 8-Jun	11-Jun al 15-Jun	
1 Moni Mobile I	V	6,13	49,50	04/06/2018
2 Fidebica LII	F	6,59	49,66	04/06/2018
3 DAP I	V	3,61	35,88	05/06/2018
4 Garbarino 144	V	3,99	49,91	07/06/2018
5 Red Mutual 50	V	8,95	36,74	07/06/2018
SEMANA				11-Jun al 15-Jun
6 Megabono 189	V	7,74	49,80	14/06/2018
SEMANA				18-Jun al 22-Jun
7 Confibono XLVII	F	4,1	55,60	22/06/2018
SEMANA				25-Jun al 29-Jun
8 Tarjeta Fértil XII	V	6,34	35,10	27/06/2018
9 Centrocárd XXVI	V	6,13	39,99	28/06/2018
10 Megabono Crédito 188	V	4,67	46,98	28/06/2018